



Der Experte  
bei Inkontinenz.  
Von Profis empfohlen.



Die Vervielfältigung dieses Dokuments ist untersagt. Änderungen und Irrtümer vorbehalten. - © Ontex Healthcare 08-2014.



PRODUKTKATALOG  
[www.id-expert.com](http://www.id-expert.com)

Ontex Healthcare Deutschland GmbH | Hansaring 6 | 49504 Lotte  
Tel.: 05404 9995-0 | Fax: 05404 9995-225  
E-Mail: [pflge@ontexglobal.com](mailto:pflge@ontexglobal.com) | [www.id-expert.com](http://www.id-expert.com) | [www.id-direct.com](http://www.id-direct.com)



Für mehr Produkt-  
information  
bitte ausklappen



Mit den beiden Linien iD und iD Expert bieten wir Ihnen ein großes Produktspektrum, das die unterschiedlichsten Ansprüche erfüllt.

Hier finden Sie das passende Produkt für Ihre Bedürfnisse.

## iD Produktübersicht



**Tipp:**  
Für mehr Produktinformation bitte Seite 19 ausklappen.



iD Light > Seite 12

iD light	▲▲▲▲	▲▲▲▲	▲▲▲▲	▲▲▲▲	▲▲▲▲	▲▲▲▲
	ULTRA MINI	MINI	MINI PLUS	NORMAL	EXTRA	MAXI

Einlagen für leichte Blasenschwäche



iD for Men > Seite 13

iD for men	LEVEL 2
------------	---------

Herreneinlagen für leichte Blasenschwäche



iD Pants Fit & Feel > Seite 14

iD Fit & Feel	▲▲▲▲	▲▲▲▲	▲▲▲▲	▲▲▲▲
	NORMAL	PLUS		
	M 80-114 cm	L 115-133 cm	M 80-117 cm	L 125-133 cm

Slip für mittlere Inkontinenz



iD Pants > Seite 15

iD pants	▲▲▲▲	▲▲▲▲	▲▲▲▲	▲▲▲▲	▲▲▲▲	▲▲▲▲	▲▲▲▲	▲▲▲▲	▲▲▲▲
	NORMAL		PLUS			SUPER			
	M 80-120 cm	L 100-145 cm	XS 50-70 cm	S 60-90 cm	M 80-120 cm	L 100-145 cm	XL 130-170 cm	M 80-120 cm	L 100-145 cm

Slip für mittlere bis schwere Inkontinenz



iD Slip > Seite 16

iD SLIP	▲▲▲▲	▲▲▲▲	▲▲▲▲	▲▲▲▲	▲▲▲▲	▲▲▲▲	▲▲▲▲
	PLUS		SUPER				
	M 80-120 cm	L 115-155 cm	XS 40-70 cm	S 50-90 cm	M 80-125 cm	L 115-155 cm	XL 120-170 cm

Windelhosen für mittlere bis schwere Inkontinenz



iD Expert Light > Seite 4

iD light EXPERT	▲▲▲▲	▲▲▲▲	▲▲▲▲
	NORMAL	EXTRA	MAXI

Einlagen für leichte Inkontinenz



iD Expert Form > Seite 5

iD FORM EXPERT	▲▲▲▲	▲▲▲▲	▲▲▲▲	▲▲▲▲	▲▲▲▲	▲▲▲▲	▲▲▲▲
	NORMAL	NORMAL PLUS	PLUS	EXTRA	EXTRA PLUS	SUPER	MAXI

Anatomische Vorlagen



iD Expert Fix > Seite 6

iD FIX EXPERT	ULTRA				COMFORT SUPER				WITH LEGS					
	M 80-120	L 100-130	XL 120-150	XXL 140-175	S 40-80	M 60-100	L 80-120	XL 100-160	XXL 140-180	XXXL 180-195	S 50-75	M 70-90	L 85-110	XL 105-130

Elastische Netzhosen



iD Expert Belt > Seite 7

iD BELT EXPERT	▲▲▲▲	▲▲▲▲	▲▲▲▲	▲▲▲▲	▲▲▲▲	▲▲▲▲
	PLUS		SUPER		MAXI	
	M 70-115 cm	L 95-135 cm	M 70-115 cm	L 95-135 cm	M 70-115 cm	L 95-135 cm

Mit praktischem Hüftgurt



iD Expert Slip > Seite 8

iD SLIP EXPERT	▲▲▲▲	▲▲▲▲	▲▲▲▲	▲▲▲▲	▲▲▲▲	▲▲▲▲	▲▲▲▲	▲▲▲▲	▲▲▲▲	▲▲▲▲	▲▲▲▲	▲▲▲▲	▲▲▲▲	▲▲▲▲	▲▲▲▲	▲▲▲▲	▲▲▲▲
	NORMAL		PLUS					EXTRA									
	M 80-125 cm	L 115-155 cm	S 50-90 cm	M 80-125 cm	L 115-155 cm	XL 120-170 cm	S 50-90 cm	M 80-125 cm	L 115-155 cm	XL 120-170 cm	S 50-90 cm	M 80-125 cm	L 115-155 cm	XL 120-170 cm	S 50-90 cm	M 80-125 cm	L 115-155 cm
	EXTRA PLUS		SUPER			MAXI											
	M 80-125 cm	L 115-155 cm	XL 40-70 cm	S 50-90 cm	M 80-125 cm	L 115-155 cm	XL 120-170 cm	S 50-90 cm	M 80-125 cm	L 115-155 cm	XL 120-170 cm	S 50-90 cm	M 80-125 cm	L 115-155 cm			

Windelhosen für jeden Inkontinenzgrad



iD Expert Protect > Seite 10

iD PROTECT EXPERT	PLUS			SUPER			
	40x60 cm	60x60 cm	60x90 cm	40x60 cm	60x60 cm	60x90 cm	90x180 cm

Bettenschutzunterlage für einen sicheren Schutz von Matratze und Mobiliar





iD Expert Light sind Vorlagen für geringe Harnverluste bei leichter Inkontinenz. Diese Artikel sind anatomisch geformt und bieten ein Höchstmaß an Diskretion und Sicherheit.



Produkt	Saugleistung	Länge	Stück/Beutel	Beutel/Karton	Artikel-Nr.
iD Expert Light	Normal	280 mm	28	12	5160030281
iD Expert Light	Extra	350 mm	28	12	5160040281
iD Expert Light	Maxi	440 mm	28	8	5160050281



iD Expert Form sind auf den Körper zugeschnittene Vorlagen, die eine optimale Lösung für mittlere bis schwere Inkontinenz bei mobilen oder teilweise mobilen Patienten bieten. Diese Produkte haben eine hohe Absorptionsfähigkeit und sorgen dadurch für ein angenehm trockenes Gefühl. Verwendung mit elastischen Netzhosen. (iD Expert Fix)



Produkt	Größe	Saugleistung	Länge	Stück/Beutel	Beutel/Karton	Textil Artikel-Nr.	PE Artikel-Nr.
iD Expert Form	1	Normal	530 mm	28	4	5310155280	-
iD Expert Form	2	Normal Plus	640 mm	21	6	5310255210	-
iD Expert Form	2	Plus	640 mm	21	6	5310260210	5300260210
iD Expert Form	2	Extra	640 mm	21	6	5310265210	5300265211
iD Expert Form	2	Extra Plus	640 mm	21	6	5310270210	5300270211
iD Expert Form	2	Super	640 mm	21	6	5310275210	-
iD Expert Form	3	Extra Plus	740 mm	21	4	5310370210	-
iD Expert Form	3	Super	740 mm	21	4	5310375210	-
iD Expert Form	3	Maxi	740 mm	21	4	5310380210	-



### Anlegetechnik



Nehmen Sie die Einlage und falten Sie sie vorsichtig längsseits in der Mitte, sodass sich ein "Schiffchen" bildet. Entfernen Sie das Papier vom Klebestreifen.



Kleben Sie die Einlage vorsichtig so in Ihre Unterwäsche, dass austretender Urin in der Mitte der Einlage aufgenommen werden kann.



Ziehen Sie Ihre Unterwäsche an und stellen Sie sicher, dass die Einlage angenehm und sicher sitzt.

### Anlegetechnik



Ziehen Sie zunächst die iD Fix Netz hose zur Mitte der Oberschenkel und drehen Sie dann den Bund nach unten zu den Knien, damit die Vorlage sicher angelegt werden kann.



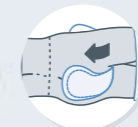
Falten Sie die iD Expert Form Vorlage der Länge nach zur Hälfte und lockern Sie diese, um den Auslaufschutz zu aktivieren.

Ziehen Sie zuerst die iD Fix Netz hose zur Mitte der Oberschenkel und drehen Sie dann den Bund nach unten zu den Knien, damit die Vorlage sicher angelegt werden kann.

Drehen Sie den Patienten vorsichtig auf die Seite, achten Sie auf seine Sicherheit und winkeln Sie die Knie an, um eine Schiffchenform zwischen den Beinen zu erzeugen.

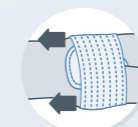
Falten Sie die iD Expert Form Vorlage der Länge nach zur Hälfte, um den Auslaufschutz zu aktivieren.

Schieben Sie dann die Vorlage mit von der Haut abgewandter Rückseite von vorn nach hinten zwischen den Beinen durch.



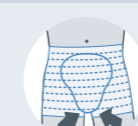
Schieben Sie dann die Vorlage mit von der Haut abgewandter Rückseite von vorn nach hinten durch und legen Sie die kleinste Fläche der Vorlage auf die Vorderseite. Richten Sie die Vorlage mittig aus, indem Sie die Nässeindikatoren als Orientierungshilfe verwenden.

Richten Sie die Vorlage mittig aus, indem Sie die Nässeindikatoren als Orientierungshilfe verwenden.



Breiten Sie die Vorder- und Rückseite aus und achten Sie auf die Aktivierung des Auslaufschutzes.

Richten Sie die Vorder- und Rückseite der Vorlage horizontal aus, damit eine Schiffchenform zwischen den Beinen entsteht. Glätten Sie dann die Vorder- und Rückseite der Vorlage.



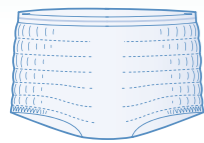
Ziehen Sie anschließend die iD Fix Netz hose glatt und legen Sie diese entsprechend an.

Ziehen Sie anschließend die iD Fix Netz hose nach oben und legen Sie diese entsprechend an.






iD Expert Fix Netzhasen sorgen dafür, dass die Vorlage eng am Körper anliegt und eine optimale Funktion gewährleistet ist. Durch die Integration der weichen Fasern und des doppelt elastischen Lycra mit eng anliegenden Rändern garantiert die Struktur des Produkts einen optimalen Auslaufschutz und ermöglicht mehr Bewegungsfreiheit bei gleichzeitiger Reduzierung des Risikos von Hautreizungen.



Produkt	Größe	Typ	Bundweite	Stück/Beutel	Beutel/Karton	Artikel-Nr.
iD Expert Fix	M	Ultra	80–120 cm	25	8	5400200250
iD Expert Fix	L	Ultra	100–130 cm	25	8	5400300250
iD Expert Fix	XL	Ultra	120–150 cm	25	8	5400400250
iD Expert Fix	XXL	Ultra	140–175 cm	25	8	5400500250



Produkt	Größe	Typ	Bundweite	Stück/Beutel	Beutel/Karton	Artikel-Nr.
iD Expert Fix	S	With Legs	50–75 cm	5	10	5420100050
iD Expert Fix	M	With Legs	70–90 cm	5	10	5420200050
iD Expert Fix	L	With Legs	85–110 cm	5	10	5420300050
iD Expert Fix	XL	With Legs	105–130 cm	5	10	5420400050
iD Expert Fix	XXL	With Legs	115–140 cm	5	10	5420500050



Produkt	Größe	Typ	Bundweite	Stück/Beutel	Beutel/Karton	Artikel-Nr.
iD Expert Fix	S	Comfort Super	40–80 cm	5	20	5410100050
iD Expert Fix	M	Comfort Super	60–100 cm	25	4	5410200250
iD Expert Fix	M	Comfort Super	60–100 cm	5	20	5410200050
iD Expert Fix	L	Comfort Super	80–120 cm	25	4	5410300250
iD Expert Fix	L	Comfort Super	80–120 cm	5	20	5410300050
iD Expert Fix	XL	Comfort Super	100–160 cm	25	4	5410400250
iD Expert Fix	XL	Comfort Super	100–160 cm	5	20	5410400050
iD Expert Fix	XXL	Comfort Super	140–180 cm	5	20	5410500050
iD Expert Fix	XXXL	Comfort Super	180–195 cm	3	20	5410600030

NO LATEX




iD Expert Belt sind Slips mit Hüftgürtel für mittlere bis schwere Inkontinenz bei aktiven Personen. Sie werden auch für Menschen mit eingeschränkter Mobilität und Personen, die Unterstützung benötigen, empfohlen.



Produkt	Größe	Saugleistung	Bundweite	Stück/Beutel	Beutel/Karton	Artikel-Nr.
iD Expert Belt	M	Plus	70–115 cm	14	4	5700260140
iD Expert Belt	L	Plus	95–135 cm	14	4	5700360140
iD Expert Belt	M	Super	70–115 cm	14	4	5700275140
iD Expert Belt	L	Super	95–135 cm	14	4	5700375140
iD Expert Belt	M	Maxi	70–115 cm	14	4	5700280140
iD Expert Belt	L	Maxi	95–135 cm	14	4	5700380140

### Anlegetechnik



Entfalten Sie zunächst das iD Expert Belt Produkt, öffnen Sie es von rechts nach links und dann von links nach rechts. Falten Sie die Vorlage der Länge nach zur Hälfte und lockern Sie diese behutsam, indem Sie mit Ihren Fingern unter der Rückseite entlangstreichen. Dadurch wird der Auslaufschutz aktiviert.



Entfalten Sie zunächst das iD Expert Belt Produkt, öffnen Sie es von rechts nach links und dann von links nach rechts. Falten Sie die Vorlage der Länge nach zur Hälfte und lockern Sie diese behutsam, indem Sie mit Ihren Fingern unter der Rückseite entlangstreichen. Dadurch wird der Auslaufschutz aktiviert.

Stellen Sie sich neben den Patienten und legen Sie den Hüftgürtel mit dem Klettverschluss um seine Hüfte. Heben Sie die Vorlage nach oben zwischen die Beine und achten Sie darauf, dass die Hohlform erhalten bleibt.



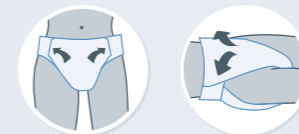
Drehen Sie den Patienten vorsichtig auf die Seite und legen Sie den iD Expert Belt von vorn nach hinten zwischen die Beine. Legen Sie die Vorlage an und glätten Sie diese über Bauch und Gesäß, dann befestigen Sie den Hüftgürtel mit dem Klettverschluss, sodass die Vorlage lose an der Rückseite hängt.

Ziehen Sie die Vorderseite der Vorlage heraus, bis sie vollständig geöffnet ist, und befestigen Sie die Enden mit den beiden Klettverschlüssen am Hüftgürtel.



Legen Sie den Patienten auf den Rücken und ziehen Sie die Vorlage vorn heraus. Achten Sie dabei darauf, dass die Schiffchenform erhalten bleibt. Richten Sie die Vorlage mittig aus, indem Sie die Nässeindikatoren als Orientierungshilfe verwenden.

Vergewissern Sie sich dann, dass die Vorlage sicher und bequem zwischen den Beinen befestigt ist.



Befestigen Sie dann beide Enden mit den Klettverschlüssen am Hüftgürtel. Vergewissern Sie sich, dass die Vorlage sicher und bequem zwischen den Beinen befestigt ist.





iD Expert Slip ist eine Windelhose, die optimalen Schutz bei mittlerer bis schwerer Inkontinenz bietet. Ihre starke Saugleistung sowie der effektive Auslaufschutz bieten Sicherheit und Tragekomfort.



Produkt	Größe	Saugleistung	Bundweite	Stück/ Beutel	Beutel/ Karton	Textil Artikel-Nr.	PE Artikel-Nr.
iD Expert Slip	M	Normal	80–125 cm	28	4	5610255280	5600255280
iD Expert Slip	L	Normal	115–155 cm	28	3	5610355280	5600355280
iD Expert Slip	S	Plus	50–90 cm	14	4	5630160140	–
iD Expert Slip	M	Plus	80–125 cm	28	4	5610260280	5600260280
iD Expert Slip	L	Plus	115–155 cm	28	3	5610360280	5600360280
iD Expert Slip	XL	Plus	120–170 cm	14	4	5630460140	–
iD Expert Slip	S	Extra	50–90 cm	14	4	5630165140	–
iD Expert Slip	M	Extra	80–125 cm	28	4	5610265280	5600265280
iD Expert Slip	L	Extra	115–155 cm	28	2	5610365280	5600365280
iD Expert Slip	XL	Extra	120–170 cm	14	4	5630465140	–
iD Expert Slip	M	Extra Plus	80–125 cm	28	4	5610270280	5600270280
iD Expert Slip	L	Extra Plus	115–155 cm	28	2	5610370280	5600370280
iD Expert Slip	XS	Super	40–70 cm	14	12	5630075140	–
iD Expert Slip	S	Super	50–90 cm	14	4	5630175140	–
iD Expert Slip	M	Super	80–125 cm	28	2	5630275280	5620275280
iD Expert Slip	L	Super	115–155 cm	28	2	5630375280	5620375280
iD Expert Slip	XL	Super	120–170 cm	14	4	5630475140	–
iD Expert Slip	S	Maxi	50–90 cm	20	4	5630180200	–
iD Expert Slip	M	Maxi	80–125 cm	15	3	5630280150	–
iD Expert Slip	L	Maxi	115–155 cm	15	3	5630380150	–

### Anlegetechnik

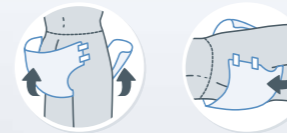


Falten Sie den iD Expert Slip mit den Fingern vorsichtig in der Mitte, unterhalb der Unterseite. Dadurch bringen Sie den Auslaufschutz in eine optimale Position.



Falten Sie zunächst den iD Expert Slip der Länge nach zur Hälfte und lockern Sie diesen behutsam, indem Sie mit Ihren Fingern unter der Rückseite entlangstreichen. Dadurch wird der Auslaufschutz aktiviert. Drehen Sie den Patienten vorsichtig auf die Seite, achten Sie auf seine Sicherheit und legen Sie die Vorlage an das Gesäß des Patienten. Achten Sie darauf, dass sich das obere Ende am Steißbein befindet und das Ende mit den Befestigungsbändern hinten.

Legen Sie den iD Expert Slip an, indem Sie ihn von hinten nach vorne durch die Beine ziehen. Entfalten Sie die beiden Enden und stellen Sie sicher, dass das hintere Ende am Steißbein anliegt. Achten Sie darauf, dass die Vorlage mittig ausgerichtet ist, indem Sie die Nässeindikatoren als Orientierungshilfe verwenden.



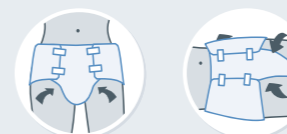
Richten Sie die Vorlage mittig aus, indem Sie die Nässeindikatoren als Orientierungshilfe verwenden und breiten Sie die Vorlage am Rücken des Patienten aus. Wenn möglich schieben Sie das Produkt zwischen den Beinen des Patienten durch. Drehen Sie den Patienten auf den Rücken und ziehen Sie den Slip vorsichtig zwischen den Beinen nach oben. Achten Sie auf den Auslaufschutz und breiten Sie dann die Vorderseite des Slips aus. Falls erforderlich, drehen Sie den Patienten wieder auf die Seite, um sicherzugehen, dass die Rückseite des Slips und die Befestigungslaschen leicht zugänglich und in der richtigen Position sind.

Fixieren Sie die unteren Klebestreifen so, dass sie leicht nach oben stehen und die Beine sicher abgeschlossen werden. Befestigen Sie dann die oberen, wiederverschließbaren Klebestreifen leicht abwärtsgerichtet oder horizontal so, dass ein sicherer Sitz um die Taille gewährleistet ist.



Befestigen Sie dann die unteren Bänder mit Ausrichtung nach oben, um sicherzustellen, dass der Slip gut an den Beinen anliegt. Befestigen Sie dann die wiederverschließbaren oberen Bänder mit Ausrichtung nach unten oder in waagrechter Richtung, um einen sicheren Halt an der Taille zu gewährleisten.


Prüfen Sie bitte, ob das Produkt angenehm und sicher sitzt. Beide, der obere und untere, Klebestreifen können in jeder Position angebracht werden. Wenn erforderlich, können sie wieder gelöst und neu befestigt werden.



Überprüfen Sie zum Schluss die Passform und den bequemen Sitz. Achten Sie darauf, dass die Bänder richtig haften.



Entwickelt für größtmöglichen Schutz von Betten und Sitzen. Unsere Schutzunterlagen werden aus Faserflaum mit einer Polyethylen- (PE-) Rückseite und einer weichen Vliesstoff-Oberseite hergestellt. Die Diamantstruktur des Zellstoffs sorgt für eine gleichmäßige Verteilung von Flüssigkeiten.



**PLUS**

Für eine hohe Saugkraft auf Betten und Sitzen.

**SUPER**

Für eine sehr hohe Saugkraft auf Betten und Sitzen.

Produkt	Größe	Saugleistung	Stück/Beutel	Beutel/Karton	Artikel-Nr.
iD Expert Protect	40x60	Plus	30	9	5800460300
iD Expert Protect	60x60	Plus	30	4	5800660300
iD Expert Protect	60x90	Plus	30	4	5800960300
iD Expert Protect	40x60	Super	30	9	5800475300
iD Expert Protect	60x60	Super	30	4	5800675300
iD Expert Protect	60x90	Super	30	4	5800975300
iD Expert Protect	90x180	Super	20	4	5800075200



Lebe dein Leben!



PRODUKTKATALOG  
www.id-direct.com





iD Light Produkte sind individuell verpackt und geeignet für Tröpfcheninkontinenz bei Blasenschwäche. Diese Damenbinden sind anatomisch geformt und sorgen so für ein hohes Maß an Sicherheit und Diskretion.



### ULTRA MINI

Die ULTRA MINI Produktlinie wurde als komfortable und diskrete Lösung für Frauen mit leichter Blasenschwäche entwickelt.

Das Produkt ist anatomisch geformt und passt sich perfekt dem Körper an. Durch einen Klebestreifen wird ein sicherer Sitz an der Unterwäsche gewährleistet.

Ihre weiche Oberfläche mit der beruhigenden Kamillezugabe unterstützt die Vermeidung von Hautirritationen.

Die extrem dünne Einlage mit hoher Saugstärke gibt Sicherheit für den ganzen Tag.

### MINI, MINI PLUS, NORMAL

Diese Produktlinie wurde als saugstarke Lösung für Frauen mit leichter Inkontinenz entwickelt.

Sie kombiniert Komfort und Diskretion mit hoher Saugleistung und idealer Passform für optimalen Schutz. Durch einen Klebestreifen wird ein sicherer Sitz an der Unterwäsche gewährleistet.

Ihre weiche Oberfläche mit der beruhigenden Kamillezugabe unterstützt die Vermeidung von Hautirritationen.

Die Einlagen sind individuell verpackt und sorgen für Diskretion und Bequemlichkeit.

### EXTRA, MAXI

Die EXTRA/MAXI Produktlinie wurde für Frauen mit mittlerer Inkontinenz entwickelt, die eine Einlage mit hoher Saugstärke benötigen.

Ihre Saugstärke und die ideale Passform verleihen der Einlage optimale Effizienz und Sicherheit. Durch einen Klebestreifen wird ein fester Sitz an der Unterwäsche gewährleistet.

Ihre weiche Oberfläche mit der beruhigenden Kamillezugabe unterstützt die Vermeidung von Hautirritationen.

Die Einlagen sind individuell verpackt und sorgen für Diskretion und Bequemlichkeit.

Produkt	Saugleistung	Länge	Stück/Beutel	Beutel/Karton	Artikel-Nr.
iD Light Ultra Mini	○○○○ ○○○○	190 mm	28	12	5111010280
iD Light Mini	○○○○ ○○○○	227 mm	20	12	5121020200
iD Light Mini Plus	○○○○ ○○○○	257 mm	16	18	5171025160
iD Light Normal	○○○○ ○○○○	280 mm	12	12	5171030120
iD Light Extra	○○○○ ○○○○	350 mm	10	12	5171040100
iD Light Maxi	○○○○ ○○○○	405 mm	10	12	5171055100

#### Anlegetechnik



Nehmen Sie die Einlage und falten Sie sie vorsichtig längsseits in der Mitte, sodass sich ein "Schiffchen" bildet. Entfernen Sie das Papier vom Klebestreifen.



Kleben Sie die Einlage vorsichtig so in Ihre Unterwäsche, dass austretender Urin in der Mitte der Einlage aufgenommen werden kann.



Ziehen Sie Ihre Unterwäsche an und stellen Sie sicher, dass die Einlage angenehm und sicher sitzt.



iD for Men sind individuell verpackt und geeignet für leichte bis mittlere Inkontinenz für Herren. Die Passform ist speziell für den optimalen Komfort und die Sicherheit für Herren entwickelt worden. Die elastischen Abschlüsse gewährleisten einen sicheren Tragekomfort und durch einen Klebestreifen wird ein fester Sitz an der Unterwäsche gewährleistet.



### LEVEL 2

iD for Men sind geeignet für leichte bis mittlere Inkontinenz.

Produkt	Saugleistung	Länge	Stück/Beutel	Beutel/Karton	Artikel-Nr.
iD for Men Level 2	○○○○	305 mm	10	16	5221040100

#### Anlegetechnik



Entfalten Sie die iD for Men Einlage und entfernen Sie das Papier vom Klebestreifen.



Stellen Sie sicher, dass die breite Seite des Produkts vorne liegt. Legen Sie die Einlage in Ihre Unterwäsche und prüfen Sie, ob der Klebestreifen sie korrekt fixiert.



Ziehen Sie dann Ihre Unterwäsche so an, dass das Produkt angenehm und sicher sitzt. Es wird nicht empfohlen, iD for Men in lose sitzender Unterwäsche wie z. B. Boxer Shorts zu tragen. Nutzen Sie bitte körpernahe Unterwäsche, in der eine effiziente Nutzung des Produkts gewährleistet werden kann.



Die Technologie der iD Pants Fit & Feel beruht auf einem exklusiven und patentierten Verfahren, das höchste Leistung, Weichheit und Diskretion in sich vereint. iD Pants Fit & Feel bieten denselben Tragekomfort wie Baumwollunterwäsche. Durch die neuartige patentierte Produktionstechnik sorgen die superweichen Materialien und der anatomische Schnitt für noch mehr Schutz und Diskretion.

iD Pants sind Slips, die Ihnen die Unabhängigkeit verschaffen, um Ihr Leben in vollen Zügen zu genießen. Die Pants bieten eine ideale Lösung für mittlere Inkontinenz. Sie sind sehr einfach anzuwenden, da sie wie normale Unterwäsche getragen werden können. Dieses Produkt kombiniert Komfort und Diskretion aufgrund seines elastischen Bunds und seines angenehm weichen Obermaterials.



Produkt	Größe	Saugleistung	Bundweite	Stück/Beutel	Beutel/Karton	Artikel-Nr.
iD Pants Fit & Feel	M	Normal	80-110 cm	12	8	5521255120
iD Pants Fit & Feel	L	Normal	100-135 cm	10	8	5521355100
iD Pants Fit & Feel	M	Plus	80-110 cm	12	8	5521265120
iD Pants Fit & Feel	L	Plus	100-135 cm	10	8	5521365100

### Anlegetechnik



Die Größenangabe steht auf der Rückseite des Slips. Steigen Sie in den Slip und ziehen Sie ihn hoch.



Prüfen Sie, ob der Slip angenehm und sicher sitzt.



Entfernen Sie den Slip ganz einfach, indem Sie ihn an den Seiten aufreißen.



Nach einmaligem Tragen rollen Sie den Slip einfach zusammen und entsorgen ihn.

### NORMAL

Für mittlere Inkontinenz.

### PLUS

Für mittlere bis schwere Inkontinenz.

### SUPER

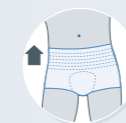
Für schwere Inkontinenz. Für nächtliche Sicherheit.

Produkt	Größe	Saugleistung	Bundweite	Stück/Beutel	Beutel/Karton	Artikel-Nr.
iD Pants	M	Normal	80-120 cm	14	8	5531255140
iD Pants	L	Normal	100-145 cm	14	8	5531355140
iD Pants	XS	Plus	50-70 cm	14	4	5531065141
iD Pants	S	Plus	60-90 cm	14	8	5531165140
iD Pants	M	Plus	80-120 cm	14	8	5531265140
iD Pants	L	Plus	100-145 cm	14	8	5531365140
iD Pants	XL	Plus	130-170 cm	14	4	5531465140
iD Pants	M	Super	80-120 cm	14	8	5531275140
iD Pants	L	Super	100-145 cm	14	8	5531375140

### Anlegetechnik



Die Größenangabe steht auf der Rückseite des Slips. Steigen Sie in den Slip und ziehen Sie ihn hoch.



Prüfen Sie, ob der Slip angenehm und sicher sitzt.



Entfernen Sie den Slip ganz einfach, indem Sie ihn an den Seiten aufreißen.



Nach einmaligem Tragen rollen Sie den Slip einfach zusammen und entsorgen ihn.







iD Slip ist eine Windelhose, die optimalen Schutz bei mittlerer bis schwerer Inkontinenz bietet. Ihre starke Saugleistung sowie der effektive Auslaufschutz bieten höchste Sicherheit und Komfort.



### PLUS

Für mittlere bis schwere Inkontinenz.

### SUPER

Für schwere Inkontinenz. Für nächtliche Sicherheit.

Produkt	Größe	Saugleistung	Bundweite	Stück/Beutel	Beutel/Karton	Artikel-Nr.
iD Slip	M	Plus	80–125 cm	20	4	5631260200
iD Slip	L	Plus	115–155 cm	20	4	5631360200
iD Slip	XS	Super	40–70 cm	20	12	5631075200
iD Slip	S	Super	50–90 cm	20	4	5631175200
iD Slip	M	Super	80–125 cm	20	4	5631275200
iD Slip	L	Super	115–155 cm	20	4	5631375200
iD Slip	XL	Super	120–170 cm	20	2	5631475200

#### Anlegetechnik



Falten Sie den iD Slip mit den Fingern vorsichtig in der Mitte, unterhalb der Unterseite. Dadurch bringen Sie den Auslaufschutz in eine optimale Position.



Legen Sie den iD Slip an, indem Sie ihn von hinten nach vorne durch die Beine ziehen. Entfalten Sie die beiden Enden und stellen Sie sicher, dass das hintere Ende am Steißbein anliegt.



Befestigen Sie dann die oberen, wiederverschließbaren Klebestreifen leicht abwärtsgerichtet oder horizontal so, dass ein sicherer Sitz um die Taille gewährleistet ist.



Prüfen Sie bitte, ob das Produkt angenehm und sicher sitzt. Beide, der obere und untere Klebestreifen können in jeder Position angebracht werden. Wenn erforderlich, können sie wieder gelöst und neu befestigt werden.



#### iD Produktübersicht

	Saugleistung	Größe	Bundweite/Länge	Stück/Beutel	Beutel/Karton	Artikel-Nr.	Hilfsmittel-Nr.	PZN Beutel	PZN Karton
iD Light	Ultra Mini	PE-Außenfolie	190 mm	28	12	5111010280	-	09895814	09895820
	Mini		227 mm	20	12	5121020200	-	09895837	09895843
iD Light	Mini Plus		257 mm	16	18	5171025160	15.25.01.5183	09895866	09895872
	Normal		280 mm	12	12	5171030120	15.25.01.5301	09895889	09895895
	Extra		350 mm	10	12	5171040100	15.25.01.5304	09895903	09895926
iD Light	Maxi		405 mm	10	12	5171055100	15.25.01.5300	09895932	09895949
	Level 2		305 mm	10	16	5221040100	15.25.01.5327	10221475	10221498
iD for Men	Normal	M	80–110 cm	12	8	5521255120	15.25.03.1426	10342322	10342339
		L	100–135 cm	10	8	5521355100	15.25.03.2527	10342368	10342380
	Plus	M	80–110 cm	12	8	5521265120	15.25.03.1427	10342345	10342351
		L	100–135 cm	10	8	5521365100	15.25.03.2528	10342397	10342405
	Normal	M	80–120 cm	14	8	5531255140	15.25.03.1257	00141918	00142102
		L	100–145 cm	14	8	5531355140	15.25.03.2290	00142177	00142208
iD Pants	Plus	XS	50–70 cm	14	4	5531065141	15.25.03.0199	00141663	00141686
		S	60–90 cm	14	8	5531165140	15.25.03.0114	00141700	00141752
		M	80–120 cm	14	8	5531265140	15.25.03.1180	00142119	00142131
		L	100–145 cm	14	8	5531365140	15.25.03.2186	00142214	00142220
	Super	M	80–120 cm	14	8	5531465140	15.25.03.2299	00142266	00142289
		L	100–145 cm	14	8	5531275140	15.25.03.1238	00142148	00142160
iD Slip	Plus	M	80–125 cm	20	4	5631260200	15.25.03.1272	09942672	09942689
		L	115–155 cm	20	4	5631360200	15.25.03.2307	09942726	09942732
	Super	XS	40–70 cm	20	12	5631075200	15.25.03.0149	09942614	09942637
		S	50–90 cm	20	4	5631175200	15.25.03.0183	09942643	09942666
		M	80–125 cm	20	4	5631275200	15.25.03.1274	09942695	09942703
		L	115–155 cm	20	4	5631375200	15.25.03.2309	09942749	09942755
XL	120–170 cm	20	2	5631475200	15.25.03.2364	09942761	09942778		





# iD Expert Produktübersicht



iD Expert	Saugleistung	Größe	Bundweite/ Länge	Stück/ Beutel	Beutel/ Karton	Artikel-Nr.	Hilfsmittel-Nr.	PZN Beutel	PZN Karton	PE-Außenfolie	
											Form
Light	Normal	AAA	280 mm	28	12	5160030281	15.25.01.5335	09895748	09895754		
	Extra	AAAA	350 mm	28	12	5160040281	15.25.01.5336	09895760	10761792		
	Maxi	AAAA	440 mm	28	8	5160050281	15.25.01.5337	09895783	10746255		
Form	Plus	AAAA	2	640 mm	21	6	5300260210	15.25.01.1152	02698619	02698625	
	Extra	AAAA	2	640 mm	21	6	5300265211	15.25.01.1173	02698631	02698660	
	Extra Plus	AAAA	2	640 mm	21	6	5300270211	15.25.01.1174	02698677	02698708	
Form	Normal	AAA	1	530 mm	28	4	5310155280	15.25.01.0075	02696075	02696081	
	Normal Plus	AAAA	2	640 mm	21	6	5310255210	15.25.01.1176	02696098	02697985	
	Plus	AAAA	2	640 mm	21	6	5310260210	15.25.01.1169	02698016	02698039	
	Extra	AAAA	2	640 mm	21	6	5310265210	15.25.01.1170	02698045	02698068	
	Extra Plus	AAAA	2	640 mm	21	6	5310270210	15.25.01.1171	02698298	02698306	
	Super	AAAA	2	640 mm	21	6	5310275210	15.25.01.1172	02698536	02698542	
	Extra Plus	AAAA	3	740 mm	21	4	5310370210	15.25.01.2204	02698312	02698387	
	Super	AAAA	3	740 mm	21	4	5310375210	15.25.01.2203	02698565	02698571	
	Maxi	AAAA	3	740 mm	21	4	5310380210	15.25.01.2202	02698588	02698594	
	Belt	Plus	AAAA	M	70-115 cm	14	4	5700260140	15.25.03.1237	02686390	02686680
Super		L	95-135 cm	14	4	5700360140	15.25.03.2255	02687389	02687395		
		M	70-115 cm	14	4	5700275140	15.25.03.1236	02686697	02686705		
Maxi		L	95-135 cm	14	4	5700375140	15.25.03.2256	02687403	02687426		
	M	70-115 cm	14	4	5700280140	15.25.03.1235	02687343	02687366			
Slip	Normal	M	80-125 cm	28	4	5600255280	15.25.03.1395	04675999	04676007		
		L	115-155 cm	28	3	5600355280	15.25.03.2489	04676728	04676792		
	Plus	M	80-125 cm	28	4	5600260280	15.25.03.1396	04676013	04676036		
		L	115-155 cm	28	3	5600360280	15.25.03.2490	04676800	04677260		
	Extra	M	80-125 cm	28	4	5600265280	15.25.03.1397	04676415	04676504		
		L	115-155 cm	28	2	5600365280	15.25.03.2491	04677515	04677627		
	Extra Plus	M	80-125 cm	28	4	5600270280	15.25.03.1398	04676705	04676711		
		L	115-155 cm	28	2	5600370280	15.25.03.2492	04677633	04678058		
	Super	M	80-125 cm	28	2	5620275280	15.25.03.1122	02707608	02707637		
		L	115-155 cm	28	2	5620375280	15.25.03.2116	02708111	02708200		
Slip	Normal	M	80-125 cm	28	4	5610255280	15.25.03.1400	04673486	04673523		
		L	115-155 cm	28	3	15.25.03.2484	15.25.03.2484	04674770	04674787		
	Plus	S	50-90 cm	14	4	5630160140	15.25.03.0150	02703622	02703645		
		M	80-125 cm	28	4	5610260280	15.25.03.1391	04673546	04673552		
		L	115-155 cm	28	3	5610360280	15.25.03.2485	04674876	04675083		
		XL	120-170 cm	14	4	5630460140	15.25.03.2365	02707175	02707471		

iD Expert	Saugleistung	Größe	Bundweite	Stück/ Beutel	Beutel/ Karton	Artikel-Nr.	Hilfsmittel-Nr.	PZN Beutel	PZN Karton	PE-Außenfolie	
											Form
Slip	Extra	S	50-90 cm	14	4	5630165140	beantragt	10788182	10788199		
		M	80-125 cm	28	4	5610265280	15.25.03.1392	04673919	04673925		
		L	115-155 cm	28	2	5610365280	15.25.03.2486	04675108	04675195		
		XL	120-170 cm	14	4	5630465140	beantragt	10788207	10788213		
	Extra Plus	M	80-125 cm	28	4	5610270280	15.25.03.1393	04673931	04674422		
		L	115-155 cm	28	2	5610370280	15.25.03.2487	04675232	04675982		
		Super	XS	40-70 cm	14	12	5630075140	15.25.03.0200	02703220	02703616	
			S	50-90 cm	14	4	5630175140	15.25.03.0201	02703881	02704099	
	Maxi	M	80-125 cm	28	2	5630275280	15.25.03.1401	02704679	02705822		
		L	115-155 cm	28	2	5630375280	15.25.03.2494	02706431	02706448		
		XL	120-170 cm	14	4	5630475140	15.25.03.2495	02707494	02707519		
		S	50-90 cm	20	4	5630180200	15.25.03.0198	02704219	02704308		
Ultra	M	80-120 cm	25	8	5400200250	15.25.02.0101	02687662	02687685			
	L	100-130 cm	25	8	5400300250	15.25.02.1109	02688294	02688302			
	XL	120-150 cm	25	8	5400400250	15.25.02.1110	02688319	02688354			
	XXL	140-175 cm	25	8	5400500250	15.25.02.1111	02688360	02688377			
Fix	Comfort Super	S	40-80 cm	5	20	5410100050	15.25.02.0104	02688503	02688526		
		M	60-100 cm	25	4	5410200250	15.25.02.0103	02688383	02688408		
		M	60-100 cm	5	20	5410200050	15.25.02.0102	02688532	02688549		
		L	80-120 cm	25	4	5410300250	15.25.02.1124	02688437	02688443		
	With Legs	L	80-120 cm	5	20	5410300050	15.25.02.1112	02688555	02688561		
		XL	100-160 cm	25	4	5410400250	15.25.02.1123	02688466	02688472		
		XL	100-160 cm	5	20	5410400050	15.25.02.1113	02688578	02688584		
		XXL	140-180 cm	5	20	5410500050	15.25.02.1122	02688609	02688644		
		XXXL	180-195 cm	3	20	5410600030	15.25.02.1121	02688667	02688696		
		S	50-75 cm	5	10	5420100050	15.25.02.0105	02688710	02688733		
Protect	Plus	M	70-90 cm	5	10	5420200050	15.25.02.0106	02688762	02688779		
		L	85-110 cm	5	10	5420300050	15.25.02.1118	02688785	02688791		
	Super	XL	105-130 cm	5	10	5420400050	15.25.02.1119	02688816	02688822		
		XXL	115-140 cm	5	10	5420500050	15.25.02.1120	02688839	02688845		
Protect	Plus	40x60		30	9	5800460300	19.40.05.3033	00145767	00145773		
		60x60		30	4	5800660300	19.40.05.4067	00145810	00145827		
	60x90		30	4	5800960300	19.40.05.5086	00145916	00145922			
	Super	40x60		30	9	5800475300	19.40.05.3005	00145796	00145804		
		60x60		30	4	5800675300	19.40.05.4003	00145833	00145856		
	60x90		30	4	5800975300	19.40.05.5006	00145939	00145945			
90x180		20	4	5800075200	19.40.05.5085	00145951	00145974				

**Geruchsbindung**  
Das Odour Control System verhindert die Bildung unangenehmer Gerüche.

**Schnelle Aufnahme**  
Die Saugkörper sorgen für die schnelle Aufnahme von Urin. Der Kern enthält SAP (Superabsorbent Polymers). Dieser Superabsorber bindet den Urin und reduziert so das Risiko einer Rücknässung.

**Auslaufschutz**  
Der integrierte Auslaufschutz aus wasserundurchlässigem Material sorgt für zusätzliche Sicherheit und Diskretion.

**Optimale Passform**  
Die anatomische Form des Produkts passt sich ideal dem Körper an und sorgt für ein Maximum an Komfort und Diskretion.

**Weicher Tragekomfort**  
Eine weiche textile Rückseite sorgt für maximalen Komfort und Diskretion. (Außer iD Ultra Mini)

**Einfacher Nässeindikator**  
Der Nässeindikator zeigt an, wann das Produkt zu wechseln ist.

**Doppelter Nässeindikator**  
Zwei Nässeindikatoren zeigen an, wann das Produkt zu wechseln ist.

**Atmungsaktiv**  
Die atmungsaktiven Teile dieses Produkts fördern eine gesündere Haut und verringern das Risiko von Hautirritationen.

**Dermatologisch getestet**  
iD Produkte wurden dermatologisch getestet. Dabei wurde nachgewiesen, dass sie keine Hautirritationen verursachen.

**Ohne Latex**  
Unsere Produkte enthalten kein Latex.

**Kamille**  
Beimischung von Kamille, eine Pflanze, die für ihre beruhigende Wirkung bekannt ist.

**Individuell verpackt**  
Jedes Produkt ist einzeln verpackt (Außer iD Ultra Mini)